

# How to retrieve the CHSI Image Collection Code?

## Three channels to obtain the CHSI image collection code

1. Obtain through the CHSI official WeChat account
2. Obtain through the CHSI mobile app
3. Obtain through the CHSI academic credential archive

### ● Obtain through the CHSI official WeChat account

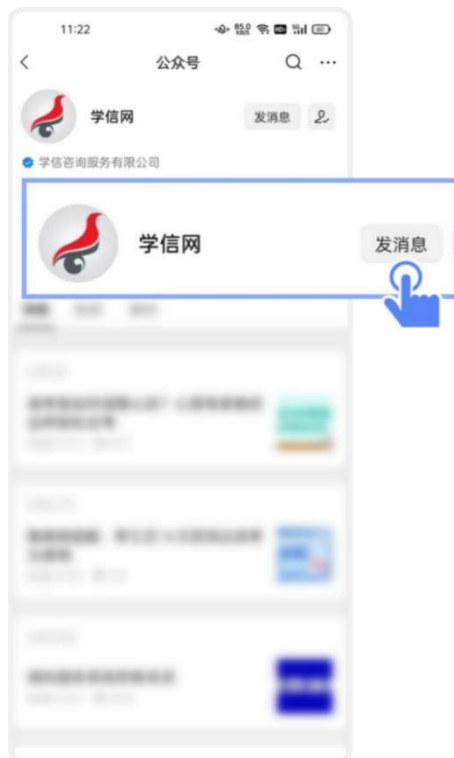
- 1、Seach CHSI from wechat



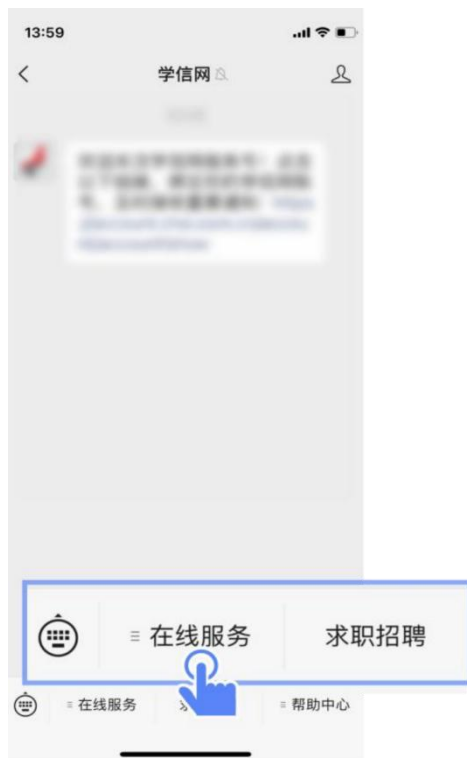
2、Click “CHSI”



3、Click “following” and send message



4、Click "Online service"



5、Click "Xuexin archives"



6、Click the Login button



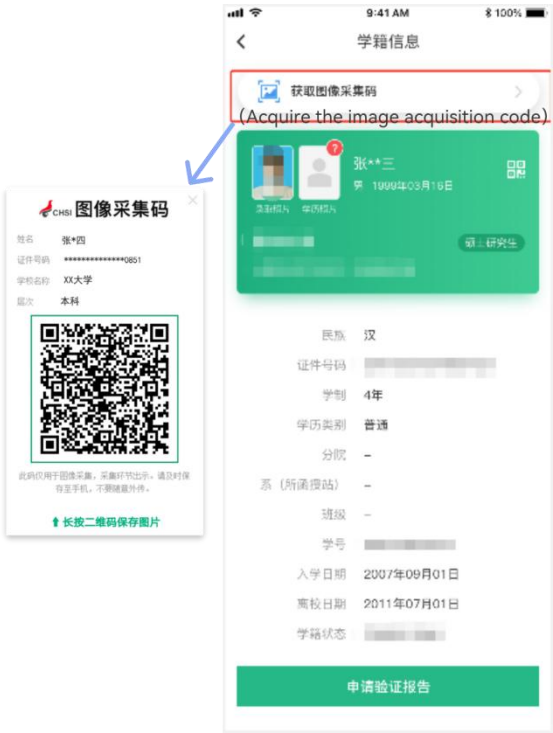
7、Click “students status and students record ”



8、Select “ students record”



9、Click “Acquire the image acquisition code”



Click the button of "Save Picture", save the image collection code of Xuexin network to the album, and re-enter the small program of "Graduation Certificate and Photo" for code scanning recognition



## ● Obtain through the CHSI mobile app

### 1、Install the Xuexin APP

For Android phones, search for "Xuexin APP" in the app store to install it

IOS phones in the APPStore Search "Xuexin APP" to install



### 2、Open "Xuexin APP", enter " My "page and click" Login/Re-gistration ".



3、Use [account and p-assword] or [wechat] to log in

*If you do not have an account, you can click "Re-gister Account" under the "Login" button to register an account.*



4、Go back to [Home] and click on [School Status Query]





5、Click “students status and students record ”



6、Select “ students record”



7、Click “Acquire the image acquisition code”



Click the button of "Save Picture", save the image collection code of Xuexin network to the album, and re-enter the small program of "Graduation Certificate and Photo" for code scanning recognition



## ● Obtain through the CHSI academic credential archive

1、Open chsi.com (<https://www.chsi.com.cn>) , Click "Xuexin File"



2、Click "Login Xuexin File"



3、Use the login method provided by Xuexin to log in to your own Xuexin account



4、Click "School Status" to view my school status information



5、Authenticate Xuexin network provides two ways to verify, you can choose one.

学信档案 首页 高等教育信息 在线验证报告 学历学位认证与成绩验证 出国报告发送 调查/投票 职业测评 就业 个人中心

### 本人身份核验

为保障您的信息安全,请选择一种方式进行核验,核验通过后才查看本人的学籍学历学位信息。

**方式1**  
使用学信网App通过人像比对  
进行真人核验  
[去验证](#)

**方式2**  
输入就读或毕业的学校名称  
  
[验证](#)

6、Select the student status and view the corresponding collection code

学信档案 首页 高等教育信息 在线验证报告 学历认证与成绩验证 国际合作申请 调查/投票 职业测评 就业 个人中心

学籍信息/图像校对 学籍信息 考研信息 毕业去向

您一共有 1 个学籍 还有学籍没有显示出来? 尝试绑定学籍 | 学籍查询范围

录取照片  
[没有照片? 请联系就读院校招生管理部门进行上传](#)

姓名:

出生日期:

证件号码:

层次:

学制: 3 年

学习形式: 全日制

系所:

学号:

离校日期: 2018年03月30日

性别: 女

民族: 汉族

学校名称:

专业: 计算机科学与技术

学历类别: 研究生

分院:

班级:

入学日期: 2014年09月01日

学籍状态: 不在籍(毕业)

毕业生图像采集环节出示图像采集码

[获取图像采集码](#)

**专业推荐** 累计分数 981  
您尚未推荐专业  
[我要推荐](#)

**专业满意度** 累计分数 0  
综合 0.0 办学条件 0.0  
就业 0.0 教学质量 0.0  
[我要评价](#)

**院校满意度** 累计分数 1960  
综合 3.6 环境 3.8 生活 3.6  
[我要评价](#)

[学科/专业变化查询](#)

[毕业论文查重](#)

7、The applet scans the image acquisition code to start the acquisition

